

EQO *vac*


Fittings and Pipes able to transport Vacuum from D20 up to D160
- Working Pressure < -10MBar




Accesorios y Tubos para el transporte y distribución de vacío de D20
a D160 - Presión de trabajo < -10MBar




EQOvac

PN-0,87



Tubos Pipes	Código Part Number	Ø	Long. Lenght	Pn Np	Pr./ Tubo Pr./Bar	Tubo/Caja Bar/Box	mt./Caja mt./Box
	EQ1276	20	4 M.	16 Bar		7	28
	EQ1278	25	4 M.	16 Bar		7	28
	EQ1280	32	4 M.	16 Bar		7	28
	EQ2039	40	4 M.	16 Bar		4	16
	EQ1283	50	4 M.	16 Bar		4	16
	EQ1285	63	4 M.	16 Bar		4	16
	EQ1292	200	4 M.	16 Bar		1	
	EQ1294	250	4 M.	16 Bar		1	
	EQ1277	20	6 M.	16 Bar		7	42
	EQ1279	25	6 M.	16 Bar		7	42
	EQ1281	32	6 M.	16 Bar		7	42
	EQ1282	40	6 M.	16 Bar		4	24
	EQ1284	50	6 M.	16 Bar		4	24
	EQ1286	63	6 M.	16 Bar		4	24
	EQ1287	75	6 M.	16 Bar		4	
	EQ1288	90	6 M.	16 Bar		1	6
	EQ1289	110	6 M.	16 Bar		1	6
	EQ1290	140	6 M.	16 Bar		1	
	EQ1291	160	6 M.	16 Bar		1	6
	EQ1293	200	6 M.	16 Bar		1	
	EQ1295	250	6 M.	16 Bar		1	


Unión Recta Coupling	Código Part Number	Ø	Figura Picture	Pn Np	Pr./Pz. Pr./Pc.	Qta/Caja A Qty/Box A	Qta/Caja B Qty/Box B
	EQ1167	20	A	16 Bar		50	400
	EQ1168	25	A	16 Bar		24	192
	EQ1169	32	A	16 Bar		17	136
	EQ1170	40	A	16 Bar		-	48
	EQ1171	50	A	16 Bar		-	30
	EQ1172	63	A	16 Bar		-	24
	EQ1173	75	A	16 Bar		-	
	EQ1174	90	A	16 Bar		-	8
	EQ1175	110	B	16 Bar		-	8
	EQ1176	140	C	16 Bar			
	EQ1177	160	B	16 Bar		-	2
	EQ1178	200	C	16 Bar			
	EQ1179	250	C	16 Bar			

Unión Recta Pasante Sliding Coupling	Código Part Number	Ø	Figura Picture	Pn Np	Pr./Pz. Pr./Pc.	Qta/Caja A Qty/Box A	Qta/Caja B Qty/Box B
	EQ1522	20	A	16 Bar		50	400
	EQ1523	25	A	16 Bar		24	192
	EQ1524	32	A	16 Bar		17	136
	EQ1525	40	A	16 Bar		-	48
	EQ1526	50	A	16 Bar		-	30
	EQ1527	63	A	16 Bar		-	24
	EQ1528	75	A	16 Bar		-	
	EQ1529	90	A	16 Bar		-	8

EQOvac



Recto Macho Male Adaptor	Código Part Number	Ø	Figura Picture	Pn Np	Pr./Pz. Pr./Pc.	Qta/Caja A Qty/Box A	Qta/Caja B Qty/Box B
	EQ1180	20x1/2"	A	16 Bar		75	600
	EQ1181	20x3/4"	A	16 Bar		75	600
	EQ1182	25x1/2"	A	16 Bar		60	480
	EQ1183	25x3/4"	A	16 Bar		60	480
	EQ1184	25x1"	A	16 Bar		42	336
	EQ1185	32x1"	A	16 Bar		32	256
	EQ1186	32x1.1/4"	A	16 Bar		24	192
	EQ1187	40x1.1/4"	A	16 Bar		-	48
	EQ1188	40x1.1/2"	A	16 Bar		-	48
	EQ1189	50x1.1/2"	A	16 Bar		-	40
	EQ1190	50x2"	A	16 Bar		-	40
	EQ1191	63x2"	A	16 Bar		-	24
	EQ1192	63x2.1/2"	A	16 Bar		-	24
	EQ1193	75x2.1/2"	A	16 Bar		-	
EQ1194	90x3"	A	16 Bar		-	12	


"T" igual 90° 90° Tee	Código Part Number	Ø	Figura Picture	Pn Np	Pr./Pz. Pr./Pc.	Qta/Caja A Qty/Box A	Qta/Caja B Qty/Box B
 	EQ1222	20	A	16 Bar		20	160
	EQ1223	25	A	16 Bar		12	96
	EQ1224	32	A	16 Bar		-	42
	EQ1225	40	A	16 Bar		-	16
	EQ1226	50	A	16 Bar		-	10
	EQ1227	63	A	16 Bar		-	12
	EQ1228	75	A	16 Bar		-	
	EQ1229	90	A	16 Bar		-	4
	EQ1230	110	B	16 Bar		-	2
	EQ1231	140	C	16 Bar			
	EQ1232	160	B	16 Bar		-	1
	EQ1233	200	C	16 Bar			
	EQ1234	250	C	16 Bar			



"T" igual 90° Rosca Hembra Female threaded 90° Tee	Código Part Number	Ø	Figura Picture	Pn Np	Pr./Pz. Pr./Pc.	Qta/Caja A Qty/Box A	Qta/Caja B Qty/Box B
	EQ1235	20x1/2"	A	16 Bar		28	224
	EQ1236	25x3/4"	A	16 Bar		20	160
	EQ1237	32x1"	A	16 Bar		-	42
	EQ1238	40x1.1/4"	A	16 Bar		-	24
	EQ1239	50x1.1/2"	A	16 Bar		-	15
	EQ1240	63x2"	A	16 Bar		-	12

PN-0,87


EQOvac



Codo igual 90° 90° Elbow	Código Part Number	Ø	Figura Picture	Pn Np	Pr./Pz. Pr./Pc.	Qta/Caja A Qty/Box A	Qta/Caja B Qty/Box B
 A	EQ1241	20	A	16 Bar		32	256
	EQ1242	25	A	16 Bar		24	192
	EQ1243	32	A	16 Bar		-	64
	EQ1244	40	A	16 Bar		-	32
	EQ1245	50	A	16 Bar		-	16
	EQ1246	63	A	16 Bar		-	12
 B	EQ1247	75	A	16 Bar			
	EQ1248	90	A	16 Bar		-	4
	EQ1249	110	B	16 Bar		-	3
	EQ1250	140	B	16 Bar			
	EQ1251	160	B	16 Bar		-	1
	EQ1252	200	B	16 Bar			
	EQ1253	250	B	16 Bar			


Codo igual 90° Rosca Macho Male Threaded 90° Elbow	Código Part Number	Ø	Figura Picture	Pn Np	Pr./Pz. Pr./Pc.	Qta/Caja A Qty/Box A	Qta/Caja B Qty/Box B
 PN-0,87	EQ1254	20x1/2"	A	16 Bar		65	520
	EQ1255	25x1/2"	A	16 Bar		38	304
	EQ1256	25x3/4"	A	16 Bar		38	304
	EQ1257	32x1"	A	16 Bar		18	144
	EQ1258	40x1.1/4"	A	16 Bar		-	48
	EQ1259	40x1.1/2"	A	16 Bar		-	48
	EQ1260	40x2"	A	16 Bar		-	48
	EQ1261	50x1.1/2"	A	16 Bar		-	32
	EQ1262	63x2"	A	16 Bar		-	18

Codo igual 45° 45° Elbow	Código Part Number	Ø	Figura Picture	Pn Np	Pr./Pz. Pr./Pc.	Qta/Caja A Qty/Box A	Qta/Caja B Qty/Box B
 A	EQ1266	20	A	16 Bar		40	320
	EQ1267	25	A	16 Bar		23	184
	EQ1268	32	A	16 Bar		-	60
	EQ1269	40	A	16 Bar		-	40
	EQ1270	50	A	16 Bar		-	24
	EQ1271	63	A	16 Bar		-	12
 B	EQ1272	75	A	16 Bar			
	EQ1263	90	A	16 Bar			
	EQ1264	110	B	16 Bar		-	3
	EQ1273	140	B	16 Bar			
	EQ1265	160	B	16 Bar		-	1
	EQ1274	200	B	16 Bar			
	EQ1275	250	B	16 Bar			

EQOvac

Recto Hembra Female Adaptor	Código Part Number	Ø	Figura Picture	Pn Np	Pr./Pz. Pr./Pc.	Qta/Caja A Qty/Box A	Qta/Caja B Qty/Box B
	EQ1210	20x1/2"	A	16 Bar		75	600
	EQ1211	25x3/4"	A	16 Bar		60	480
	EQ1212	32x1"	A	16 Bar		32	256
	EQ1213	40x1.1/4"	A	16 Bar		-	48
	EQ1214	50x1.1/2"	A	16 Bar		-	40
	EQ1215	63x2"	A	16 Bar		-	24

Recto Brida Flange Adaptor	Código Part Number	Ø	Figura Picture	Pn Np	Pr./Pz. Pr./Pc.	Qta/Caja A Qty/Box A	Qta/Caja B Qty/Box B
 A  B	EQ1216	90x3"	B	16 Bar			
	EQ1217	110x4"	A	16 Bar		-	6
	EQ1218	140x5"	B	16 Bar			
	EQ1219	160x6"	B	16 Bar		-	2
	EQ1220	200x8"	B	16 Bar			
	EQ1221	250x10"	B	16 Bar			

Adaptador Reducer	Código Part Number	Ø	Figura Picture	Pn Np	Pr./Pz. Pr./Pc.	Qta/Caja A Qty/Box A	Qta/Caja B Qty/Box B
 A	EQ1195	25x20	A	16 Bar		65	520
	EQ1196	32x25	A	16 Bar		60	288
	EQ1197	40x20	A	16 Bar		24	192
	EQ1198	40x25	A	16 Bar		24	192
	EQ1199	40x32	A	16 Bar		24	192
	EQ1200	50x40	A	16 Bar		-	128
	EQ1201	63x40	A	16 Bar		-	64
	EQ1202	63x50	A	16 Bar		-	64
	EQ1203	75x63	A	16 Bar			
	EQ1204	90x63	A	16 Bar		-	20
	EQ1205	110x90	B	16 Bar		-	12
	EQ1206	140x110	A	16 Bar			
	EQ1207	160x110	B	16 Bar		-	4
	EQ1208	200x160	A	16 Bar			
	EQ1209	250x200	A	16 Bar			

PN-0,87